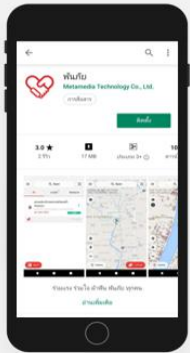


ขั้นตอนการใช้งาน Application พันภัย (สำหรับภาคประชาชน จิตอาสาสภาอากาศไทย และหน่วยงานที่เกี่ยวข้อง)

1

ทำการดาวน์โหลด Application พันภัย



Download on the
App Store



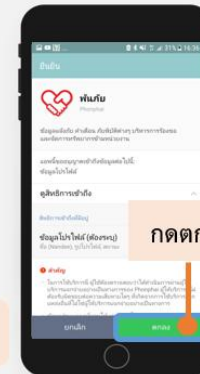
GET IT ON
Google Play

2

ทำการ Login ผ่าน Line หรือ Facebook



เลือก Line หรือ Facebook



กดตกลง



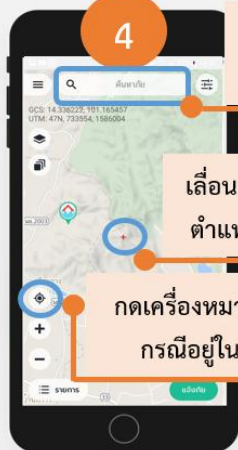
กรอกข้อมูล
ผู้ใช้งาน

3



กดปุ่ม แผนที่

4



เลือกตำแหน่งแจ้งภัย

สามารถค้นหาสถานที่
ที่ต้องการแจ้งภัยได้

เลื่อนเครื่องหมาย + อยู่
ตำแหน่งที่ต้องการแจ้ง

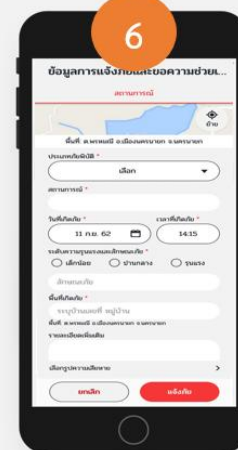
กดเครื่องหมาย 📍 ได้เลย
กรณีอยู่ในพื้นที่แจ้งภัย

5



กดปุ่ม แจ้งภัย

6



กรอกข้อมูลและ แจ้งภัย

7



สามารถดูรายละเอียด
ภัยที่แจ้งได้จากหน้ารายการ